



PREFEITURA MUNICIPAL DE SÃO SEBASTIÃO DO RIO VERDE

CNPJ: 17.906.314/0001-50

E-mail: prefeiturassrv@yahoo.com.br/ Telefone (35) 3364-1144

Rua André Sarmiento, 272 – Centro - CEP:37467-000

São Sebastião do Rio Verde/MG

São Sebastião do Rio Verde, MG, 17 de janeiro de 2023.

Ofício nº. 04/2023

Assunto: Encaminha Projeto de Lei que **Dispõe sobre Revisão Geral Anual dos Vencimentos dos Servidores Públicos Municipais e dá outras providências.**

Serviço: Gabinete do Prefeito

TRAMITAÇÃO: Regime de Urgência/urgentíssima

Excelentíssimo Senhor Presidente

Cumprimentando Vossa Excelência e demais vereadores, apresentamos para apreciação o Projeto de Lei que **“Dispõe sobre Revisão Geral Anual dos Vencimentos dos Servidores Públicos Municipais e dá outras providências”**.

Por se tratar de projeto de relevante interesse público, esperamos que seja analisado e receba a aprovação dos nobres vereadores, considerando os termos em anexo.

Atenciosamente,

SANDRO LISBOA MARTINS
PREFEITO MUNICIPAL

Excelentíssimo Senhor Sebastião Renato Rabelo
Presidente da Câmara Municipal
São Sebastião do Rio Verde, MG

CÂMARA MUNICIPAL DE
SÃO SEBASTIÃO DO RIO VERDE
PROTOCOLO

nº 04/2023

Hora 10:45 Data: 23 / 01 / 2023

Responsável: [Assinatura]



PREFEITURA MUNICIPAL DE SÃO SEBASTIÃO DO RIO VERDE

CNPJ: 17.906.314/0001-50

E-mail: prefeiturassrv@yahoo.com.br/ Telefone (35) 3364-1144

Rua André Sarmiento, 272 – Centro - CEP:37467-000

São Sebastião do Rio Verde/MG

MENSAGEM

PROJETO DE LEI ORDINÁRIA Nº. ____/2023

JUSTIFICATIVA

Excelentíssimo Senhor Presidente,

É com elevada honra que este Prefeito cumprimenta Vossa Excelência e ínclitos Pares, nesta oportunidade em que traz, em anexo, o Projeto de Lei que dispõe sobre a revisão geral anual dos vencimentos do funcionalismo municipal, recompondo-se os salários nos seguintes termos:

- 10 % (dez por cento) para os servidores públicos municipais;
- 5,79 % (cinco inteiros e setenta e nove centésimos por cento) para os agentes políticos nos termos da Lei Ordinária Municipal 1003/2020;
- 14,9 % (quatorze inteiros e nove centésimos por cento) para os profissionais do magistério público da educação básica.

Existe previsão legal para que o Prefeito realize a recomposição, ademais, correção monetária não é ganho, nem lucro, nem vantagem. É apenas uma forma de resguardar os vencimentos dos efeitos perversos da inflação.

Embora a fixação, a alteração e a revisão devam ser instituídas por lei em sentido material e observada a competência privativa para cada caso, a lei que fixa a remuneração/subsídio e a de sua alteração, não se confundem com a lei de revisão ou reajuste, que visa à mera recomposição do valor da moeda em decorrência de seu desgaste no tempo.

Na certeza de merecer a consideração dos distintos Vereadores, o Prefeito desde já agradece; e, em razão do assunto ser de grande interesse desta Administração, **REQUER TRAMITAÇÃO PELO REGIME URGÊNCIA-URGENTÍSSIMA, RAZÃO DE CONVOCAR REUNIÃO EXTRAORDINÁRIA PARA APRECIAR O PROJETO.**

O Chefe do Executivo Municipal expressa os cordiais cumprimentos de estilo e coloca-se ao inteiro dispor para qualquer esclarecimento.

Atenciosamente,

São Sebastião do Rio Verde, 17 de Janeiro de 2023.


Sandro Lisboa Martins
Prefeito Municipal



PREFEITURA MUNICIPAL DE SÃO SEBASTIÃO DO RIO VERDE

CNPJ: 17.906.314/0001-50

E-mail: prefeiturassrv@yahoo.com.br/ Telefone (35) 3364-1144

Rua André Sarmiento, 272 – Centro - CEP:37467-000

São Sebastião do Rio Verde/MG

PROJETO DE LEI nº /2023

Dispõe sobre Revisão Geral Anual dos Vencimentos dos Servidores Públicos Municipais e dá outras providências.

A Câmara Municipal de São Sebastião do Rio Verde aprovou e eu, Prefeito Municipal, sanciono a seguinte Lei:

Artigo 1º - Fica o Chefe do Poder Executivo Municipal autorizado a conceder a título de revisão geral anual, nos termos do Art. 37, X, da Constituição Federal, para os servidores públicos municipais a correção integral de todos os vencimentos pelo percentual de **10% (doze por cento)**, incidentes sobre os valores dos vencimentos vigentes em dezembro de 2022.

Parágrafo Único - O percentual a título de revisão geral de que trata o “caput” é extensivo aos proventos e pensões pagas pelos cofres públicos municipais.

Artigo 2º- Os subsídios dos agentes políticos ficam corrigidos em **5,79 % (cinco inteiros e setenta e nove centésimos por cento)**, relativo a IPCA – Índice de Preço ao Consumidor Amplo, nos termos da Lei Municipal 1003 de 15 de outubro de 2020, incidentes sobre os valores dos vencimentos vigentes em dezembro de 2022.

Artigo 3º - Os vencimentos dos Profissionais do Magistério Público da Educação Básica do município de São Sebastião do Rio Verde/MG ficam corrigidos em **14,9 % (quatorze inteiros e nove centésimos por cento)**, nos termos da portaria nº 17, de 16 de janeiro de 2023 do MEC.

Artigo 4º- Os vencimentos dos Agentes Comunitários da Saúde e Agentes de Combate a Endemias do município de São Sebastião do Rio Verde/MG ficam estabelecidos em **02 (dois) salários mínimos** nos termos do art. 198, §9º da Constituição Federal de 1988.

Artigo 5º- As despesas decorrentes desta Lei correrão à conta de dotação orçamentária própria do orçamento vigente.

Artigo 6º- Esta Lei entra em vigor na data de sua publicação, com efeitos financeiros retroativos a partir de **1º de Janeiro de 2023**.

São Sebastião do Rio Verde, 17 de Janeiro de 2023.


Sandro Lisboa Martins
Prefeito Municipal



Mostrando 1 - 20 de 2845 resultados para: *inpc acumulado*

Índice Nacional de Preços ao Consumidor acumulado em 12 meses
(dezembro de 2022): **5,93 %**

[Mais informações](#)

Estatísticas

INPC - Índice Nacional de Preços ao Consumidor

Índice Nacional de Preços ao Consumidor

Tabelas (SIDRA)

Sistema Nacional de Índices de Preços ao Consumidor - SNIPC

Indicador de Índices, Preços e Custos

Nossos Sites

Inflação

[IBGE Explica - Inflação](#)

Tabelas (SIDRA)

Índice Nacional de Preços ao Consumidor - INPC

O INPC tem por objetivo a correção do poder de compra dos salários, através da mensuração das variações de preços da cesta de consumo da população assalariada com mais baixo rendimento. Esta faixa de renda foi criada com o objetivo de garantir uma cobertura populacional de 50% das famílias cuja pessoa...

Tabelas (SIDRA)

Índice Nacional de Preços ao Consumidor

INPC - Série histórica com número-índice, variação mensal e variações acumuladas em 3 meses, em 6 meses, no ano e em 12 meses (a partir de abril/1979)

Estatísticas

INPC - Dezembro 2022 - Índice Nacional de Preços ao Consumidor

Índice Nacional de Preços ao Consumidor

Estatísticas

INPC - Novembro 2022 - Índice Nacional de Preços ao Consumidor


Índice Nacional de Preços ao Consumidor

[Agência de Notícias](#)

Indicadores econômicos

Índice	Último	Anterior	12 meses	Re ano
IPCA (%)	0,62 dez 2022	0,41 nov 2022	5,79	5,79

Variação mensal - Brasil



Fonte: Índice Nacional de Preços ao Consumidor Amplo

Periodicidade:

Mensal

Próxima Divulgação:

10/01/2023


Abrangência:

Brasil, Regiões Metropolitanas, Brasília, Rio Branco, São Luís, Aracaju, Campo Grande e Goiânia

O IPCA - Índice Nacional de Preços ao Consumidor Amplo - aponta a variação do custo de vida médio de famílias com renda mensal de 1 a 40 salários mínimos.

Índice	Último	Anterior	12 meses	Re ano
INPC (%)	0,69 dez 2022	0,38 nov 2022	5,93	5,93

Variação mensal - Brasil



Fonte: Índice Nacional de Preços ao Consumidor

Periodicidade:

Mensal

Próxima Divulgação:

10/01/2023

Abrangência:

Brasil, Regiões Metropolitanas, Brasília, Rio Branco, São Luís, Aracaju, Campo Grande e Goiânia

O INPC - Índice Nacional de Preços ao Consumidor - verifica a variação apenas para famílias com entre 1 e 5 salários mínimos de renda. São grupos mais sensíveis às variações de preço, pois tendem a gastar todo o seu rendimento em itens básicos, como alimentação, medicamentos, transporte, etc.



Inflação

IPCA do último mês

0,62%

Dez/2022

IPCA acumulado de 12 meses

5,79%

Dez/2022

INPC do último mês

0,69%

Dez/2022



O que é inflação

Inflação é o nome dado ao aumento dos preços de produtos e serviços. Ela é calculada pelos índices de preços, comumente chamados de índices de inflação.

O IBGE produz dois dos mais importantes índices de preços: o IPCA, considerado o oficial pelo governo federal, e o INPC.

Para que servem o IPCA e o INPC?

O propósito de ambos é o mesmo: medir a variação de preços de uma cesta de produtos e serviços consumida pela população. O resultado mostra se os preços aumentaram ou diminuíram de um mês para o outro.

A cesta é definida pela [Pesquisa de Orçamentos Familiares - POF](#), do IBGE, que, entre outras questões, verifica o que a população consome e quanto do rendimento familiar é gasto em cada produto: arroz, feijão, passagem de ônibus, material escolar, médico, cinema, entre outros.

Os índices, portanto, levam em conta não apenas a variação de preço de cada item, mas também o peso que ele tem no orçamento das famílias.

Calculadora do IPCA

Atualize uma quantia utilizando o índice oficial de inflação brasileiro

A Calculadora do IPCA permite atualizar um valor pela variação do Índice de Preços ao Consumidor Amplo (IPCA) entre duas datas. Através desse cálculo, é possível simular



[Assuntos](#) > [Notícias](#) > **Ministério da Educação eleva o piso nacional dos professores de R\$ 3.845,63 para R\$ 4.420,55**

PISO MAGISTÉRIO

Ministério da Educação eleva o piso nacional dos professores de R\$ 3.845,63 para R\$ 4.420,55

Em cumprimento à Lei nº 11.738 de 2008, a partir deste mês, nenhum professor da educação básica pode ter vencimento abaixo do valor mínimo



Publicado em 17/01/2023 12h34

Compartilhe: [f](#) [t](#) [s](#)

Nesta terça-feira (17), foi publicada no Diário Oficial da União (DOU) a Portaria nº 17 que estabelece o reajuste de 14,9% no piso salarial dos professores, que passará de R\$ 3.845,63 para R\$ 4.420,55.

O reajuste do piso salarial nacional para os profissionais do magistério público da educação básica encontra-se no âmbito da política de valorização profissional prevista no Plano Nacional de Educação (PNE). A Meta 17, do PNE, estabelece a valorização dos profissionais do magistério das redes públicas de educação básica de forma a equiparar seu rendimento médio ao dos demais profissionais com escolaridade equivalente.

Para o ministro da Educação, Camilo Santana, a medida é uma forma de reconhecer a categoria. "A valorização dos nossos profissionais da educação é fator determinante para o crescimento do nosso país", afirmou o ministro.

O piso nacional da categoria é o valor mínimo que deve ser pago aos professores do magistério público da educação básica, em início de carreira, para a jornada de, no máximo, 40 horas semanais. O piso foi instituído pela Lei nº 11.738 de 2008, regulamentando uma disposição já prevista na Constituição Federal e na Lei de Diretrizes e Base da Educação (LDB). Essa lei estabelece, ainda, que os reajustes devem ocorrer a cada ano, sempre em janeiro.

Como é calculado o piso nacional

O valor do piso do magistério é calculado com base na comparação do valor aluno-ano do Fundo de Manutenção e Desenvolvimento da Educação Básica e de Valorização dos Profissionais da Educação (FUNDEB) do ano anterior.

DIÁRIO OFICIAL DA UNIÃO

Publicado em: 17/01/2023 | Edição: 12 | Seção: 1 | Página: 14

Órgão: Ministério da Educação/Gabinete do Ministro

PORTARIA Nº 17, DE 16 DE JANEIRO DE 2023

Homologa o Parecer nº 1/2023/CGVAL/DIFOR/SEB/SEB, da Secretaria de Educação Básica - SEB, que dispõe sobre a definição do Piso Salarial Nacional dos Profissionais do Magistério da Educação Básica Pública, para o exercício de 2023.

O MINISTRO DE ESTADO DA EDUCAÇÃO, no uso das atribuições que lhe foram conferidas nos incisos II e IV, parágrafo único, do art. 87, da Constituição, e considerando o disposto no processo nº 23000.000973/2023-49, resolve:

Art. 1º Homologar o Parecer nº 1/2023/CGVAL/DIFOR/SEB/SEB, da Secretaria de Educação Básica - SEB, que trata do Piso Salarial Nacional dos Profissionais do Magistério da Educação Básica Pública para o exercício de 2023.

Art. 2º Esta Portaria entra em vigor na data de sua publicação.

CAMILO SOBREIRA DE SANTANA

Este conteúdo não substitui o publicado na versão certificada.

PREFEITURA MUNICIPAL DE SÃO SEBASTIÃO DO RIO VERDE

ESTIMATIVA DE IMPACTO ORÇAMENTÁRIO E FINANCEIRO

DESCRIÇÃO DA DESPESA

Pagamento dos vencimentos do profissionais do Magistério, em cumprimento à portaria Interministerial de nº 067, de 17/01/2023 do Ministério da Educação, para vigor a partir de 1º de janeiro de 2023.

DEMONSTRAÇÃO DOS GASTOS COM PESSOAL EM 30/11/2022

Gasto com Pessoal apurado em 30/11/2022	8.667.199,71
Receita Corrente Líquida anual em 30/11/2022	21.440.356,12
Percentual de gastos apurado em novembro de 2022	40,42%

DEMONSTRAÇÃO DOS GASTOS COM PESSOAL DESTE PROJETO DE LEI - PREVISÃO

Custo das despesa mensal com o Piso Magistério	14.201,45
Custo das despesa anual com a Revisão Salarial com 13º e 1/3 férias	189.352,19
Receita Corrente Líquida apurada em 30/11/2022 mais 5,79% referente ao IPCA apurado em 31/12/2022	22.681.752,74
Custo em percentual da aplicação do Piso em relação a RCL.	0,83%

DEMONSTRAÇÃO DOS GASTOS COM PESSOAL PROJETADOS PARA UM ANO

Gasto Pessoal previsto após a aprovação deste P.L.	9.716.234,64
Receita Corrente Líquida apurada em 30/11/2022 mais 5,79% referente ao IPCA apurado em 31/12/2022	22.681.752,74
Percentual de gastos com Pessoal anual projetado	42,84%

O impacto sobre a Receita Corrente Líquida prevista para um ano será de	0,83%
O que projeta o gasto anual com pessoal de	42,84%

PROGRAMAÇÃO DE PAGAMENTO - Em valores para janeiro de 2023

MÊS	EXERCÍCIO 2023	EXERCÍCIO 2024	EXERCÍCIO 2025
JANEIRO	14.201,45	14.966,91	15.520,68
FEVEREIRO	14.201,45	14.966,91	15.520,68
MARÇO	14.201,45	14.966,91	15.520,68
ABRIL	14.201,45	14.966,91	15.520,68
MAIO	14.201,45	14.966,91	15.520,68
JUNHO	14.201,45	14.966,91	15.520,68
JULHO	14.201,45	14.966,91	15.520,68
AGOSTO	14.201,45	14.966,91	15.520,68
SETEMBRO	14.201,45	14.966,91	15.520,68
OUTUBRO	14.201,45	14.966,91	15.520,68
NOVEMBRO	14.201,45	14.966,91	15.520,68
DEZEMBRO	14.201,45	14.966,91	15.520,68
13º e 1/3 Férias	18.934,79	25.245,76	20.693,73

Os custos dos pagamentos acima se referem à fixação dos dos novos vencimentos dos Profissionais do Magistério, a partir deste do Projeto de Lei em tramitação no Poder Legislativo.

Os valores para 2024 e 2025 foram corrigidos com base no Relatório de previsão do IPCA da Pesquisa Focus Relatório de Mercado - Mediana/Agregada, do Banco Central do Brasil, em 13/01/2023
Sendo 5,39% para 2023 e 3,70% para 2024

Art. 16, § 2º, LC 101/2000, PREMISSAS E METODOLOGIA

RECEITA CORRENTE LÍQUIDA

Receita Corrente Líquida de 2022	21.440.356,12
----------------------------------	---------------

PREVISÃO DA RECEITA CORRENTE LÍQUIDA

Exercício de 2023	Exercício de 2024	Exercício de 2025
RCL de 30/11/2022 + 5,79% do IPCA de 2022	2023 + 5,39% Inflação do IPCA 2023 - Pesquisa Focus	2024 + 3,70% Inflação do IPCA 2024 - Pesquisa Focus de
22.681.752,74	23.904.299,21	24.788.758,28

Para a Receita Corrente Líquida de 2023 foi utilizado o valor anual arrecadado em novembro/2022, mais a inflação do IPCA de 2022 correspondente a 5,79%

Para 2024 e 2025 foram utilizados os percentuais de 5,39% e 3,70% respectivamente, segundo a Relatório da Pesquisa Focus de 13/01/2023

PREVISÃO DA DESPESA COM PESSOAL A SER CRIADA

Exercício de 2023	Exercício de 2024	Exercício de 2025
Despesas projetadas + Aplicação do Piso do Magistério	Despesa de 2023 + 5,39% Inflação do IPCA - Pesquisa Focus	Despesa de 2024 + 3,70% Inflação do IPCA - Pesquisa Focus
9.716.234,64	10.239.939,69	10.618.817,46
42,84%	42,84%	42,84%

TIPO DE DESPESA			
X	Despesa Obrigatória de Caráter Continuada		Aperfeiçoamento de Ação Governamental

DESCRIÇÃO RESUMIDA DE DESPESAS A EMPENHAR NAS DOTAÇÕES:	
Pagamento das remunerações dos servidores municipais após a aplicação do Piso do Magistério	

DISPONIBILIDADE FINANCEIRA	
X	Os recursos estão previstos no fluxo de caixa do Fundeb ou do Tesouro Municipal

Disponibilidade de Recursos Ordinários e da Educação em 31/12/2022	R\$ 3.860.810,02
--	------------------

FONTES DE RECURSOS			
X	TESOURO MUNICIPAL		CONVÊNIO
	FUNDO MUNICIPAL	X	FUNDEB

**Dotações
Orçamentárias e
Saldos:**

Dotações da Prefeitura

3.1.90.04.00.2.05.01.12.361.006.2.0061 - R\$. 451.837,85 - Vencimentos
3.1.90.04.00.2.05.01.12.365.006.2.0155 - R\$. 154.467,44 - Vencimentos
3.1.90.13.00.2.05.01.12.272.006.2.0059 - R\$. 168.461,46 - Encargos

A contabilidade deverá preencher os campos acima com as dotações dos Vencimentos e Encargos do orçamento do Município, de 2023, cujas despesas ora criadas serão empenhadas

Art. 16, Inciso II, §1º, LC 101/2000

Declaramos, em cumprimento da Lei Complementar 101/2000, concernente ao art. 16, Inciso II, § 1º, que as despesas decorrentes do objeto mencionado correrão por conta de dotações específicas, constantes da Lei Orçamentária anual, que com a abertura de créditos adicionais, se necessário, conforme autorização contida na mesma, são suficientes para absorver os empenhos neste exercício, havendo pois, adequação orçamentária e financeira. Declaramos ainda, que as despesas acima são compatíveis com o Plano Plurianual - PPA e Lei de Diretrizes Orçamentárias - LDO, e que não infringe nenhuma disposição constantes nestes instrumentos, pois enquadram em suas diretrizes, prioridades e metas.

Art. 17, § 1º DA LC 101/2000

Declaramos a existência de recursos orçamentários, conforme Lei Orçamentária do exercício de 2023 e compromisso de alocação dos recursos nos orçamentos de 2024 e 2025.


ASSINATURAS

Em 23 / 01 / 2023



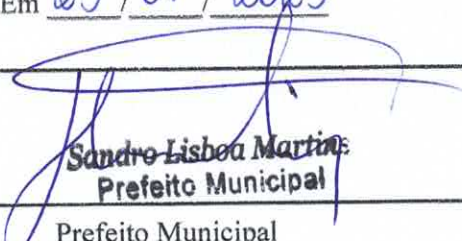
Tesoureiro

Em 23 / 01 / 2023



Contador

Em 23 / 01 / 2023



Sandro Lisboa Martins
Prefeito Municipal

Prefeito Municipal

PREFEITURA MUNICIPAL SÃO SEBASTIÃO DO RIO VERDE

Revisão Anual dos Vencimentos do Magistério em Janeiro de 2023

Pagamento dos vencimentos do profissionais do Magistério, em cumprimento à portaria Interministerial de nº 067, de 17/01/2023 do Ministério da Educação, para vigor a partir de 1º de janeiro de 2023.

Mês de referência: novembro/2022	714.517,97
----------------------------------	------------

GASTOS ANUAIS - 30/11/2022	
Gasto anual obtido até o mês em referência	8.667.199,71
Receita Corrente Líquida até o mês em referência	21.440.356,12
Percentual de gasto no Período	40,42%

Total mensal da folha de pagamento base	714.517,97
---	------------

Total anual dos gastos projetados	9.526.882,45
-----------------------------------	--------------

Correção do Piso do Magistério	
Valor da correção mensal do Piso de Magistério (Anexo II)	14.201,45
Valor da correção Anual do Piso de Magistério (Anexo II)	189.352,19

Projeção dos gastos com pessoal para um ano	9.716.234,64
---	--------------

Receita Corrente Líquida apurada em 30/11/2022 mais 5,79% referente ao IPCA apurado em 31/12/2022	22.681.752,74
---	---------------

Percentual de gastos previstos para um ano com a Correção do Magistério	42,84%
---	--------

LIMITES:	
Limite Prudencial da Lei Respons.Fiscal	51,30%
Limite Constitucional - Lei 101/00 LRF	54,00%

PREFEITURA MUNICIPAL SÃO SEBASTIÃO DO RIO VERDE

Revisão Anual dos Vencimentos em Janeiro de 2023

Mês de referência: novembro/2022	714.517,97
Folha do Magistério, corrigida separadamente	102.829,38
Saldo da Folha a corrigir	611.688,59

Gasto anual obtido até o mês em referência	8.667.199,71
Receita Corrente Líquida até o mês em referência	21.440.356,12
Percentual de gasto no Período	40,42%

Composição da Folha		
Servidores em Geral		594.260,93
Agentes Políticos		17.427,66
Total mensal da folha de pagamento base (-) magistério		611.688,59
Folha do Magistério constante do Projeto de Lei próprio		102.829,38
Soma		714.517,97
Total anual dos gastos projetados		9.526.882,45

Revisão Salarial:				
Servidores em Geral	IPCA - Dez/22 5,79%+4,09%	10,00%		59.426,09
Agentes Políticos	IPCA - Dez/22	5,79%		1.009,06
Soma das revisões salariais deste projeto				60.435,15
Valor da correção do Magistério constante do Projeto de Lei próprio				14.201,45
Total dos gastos com as revisões dos vencimentos				74.636,60
Total do custo anual da revisão dos vencimentos				995.152,24

Projeção dos gastos com pessoal para um ano	10.522.034,69
---	----------------------

Receita Corrente Líquida apurada em 30/11/2022 mais 5,79% referente ao IPCA apurado em 31/12/2022	22.681.752,74
---	----------------------

Percentual de gastos previstos para um ano	46,39%
--	---------------

LIMITES:

Limite Prudencial da Lei Respons.Fiscal	51,30%
Limite Constitucional - Lei 101/00 LRF	54,00%



Relatório Focus de 13/01/2023			
IPCA			
2022	2023	2024	2025
5,79%	5,39%	3,70%	3,50%

PREFEITURA MUNICIPAL SÃO SEBASTIÃO DO RIO VERDE

ESTIMATIVA DE IMPACTO ORÇAMENTÁRIO E FINANCEIRO

DESCRIÇÃO DA DESPESA

Pagamento das remunerações dos servidores e agentes políticos a vigor a partir de janeiro de 2023

DEMONSTRAÇÃO DOS GASTOS COM PESSOAL EM 30/11/2022

Gasto com Pessoal apurado em 30/11/2022	8.667.199,71
Receita Corrente Líquida anual em 31/12/2022	21.440.356,12
Percentual de gastos apurado no exercício de 2022	40,42%

DEMONSTRAÇÃO DOS GASTOS COM PESSOAL DESTE PROJETO DE LEI - PREVISÃO

Custo das despesas mensal com a Revisão Salarial	60.435,15
Custo das despesas anual com a Revisão Salarial com 13º e 1/3 férias	805.800,04
Receita Corrente Líquida apurada em 30/11/2022 mais 5,79% referente ao IPCA apurado em 31/12/2022	22.681.752,74
Custo em percentual da revisão dos vencimentos em relação a RCL.	3,55%

DEMONSTRAÇÃO DOS GASTOS COM PESSOAL PROJETADOS PARA UM ANO

Gasto Pessoal previsto após a aprovação deste P.L.	10.522.034,69
Receita Corrente Líquida anual projetada	22.681.752,74
Percentual de gastos com Pessoal anual projetado	46,39%

O impacto sobre a Receita Corrente Líquida prevista para um ano será de	3,55%
O que projeta o gasto anual com pessoal de	46,39%

PROGRAMAÇÃO DE PAGAMENTO - Em valores para janeiro de 2023			
MÊS	EXERCÍCIO 2023	EXERCÍCIO 2024	EXERCÍCIO 2025
JANEIRO	60.435,15	63.692,61	65.921,85
FEVEREIRO	60.435,15	63.692,61	65.921,85
MARÇO	60.435,15	63.692,61	65.921,85
ABRIL	60.435,15	63.692,61	65.921,85
MAIO	60.435,15	63.692,61	65.921,85
JUNHO	60.435,15	63.692,61	65.921,85
JULHO	60.435,15	63.692,61	65.921,85
AGOSTO	60.435,15	63.692,61	65.921,85
SETEMBRO	60.435,15	63.692,61	65.921,85
OUTUBRO	60.435,15	63.692,61	65.921,85
NOVEMBRO	60.435,15	63.692,61	65.921,85
DEZEMBRO	60.435,15	63.692,61	65.921,85
13º e 1/3 Férias	80.578,19	84.921,36	87.893,60

Os custos dos pagamentos acima se referem à revisão geral anual para os servidores e agentes políticos.

Os valores para 2024 e 2025 foram corrigidos com base no Relatório de previsão do IPCA da Pesquisa Focus Relatório de Mercado - Mediana/Agregada, do Banco Central do Brasil, em 13/01/2023, correspondendo a 5,79% para 2024 e 3,70% para 2025.

Art. 16, § 2º, LC 101/2000, PREMISSAS E METODOLOGIA

RECEITA CORRENTE LÍQUIDA

Receita Corrente Líquida de 2022	21.440.356,12
----------------------------------	---------------

PREVISÃO DA RECEITA CORRENTE LÍQUIDA

Exercício de 2023	Exercício de 2024	Exercício de 2025
RCL de nov/2022 21.440.356,12 + Inflação do IPCA de 2022 de 5,79	2023 + 5,39% Inflação do IPCA - Pesquisa Focus Banco Central do Brasil	2024 + 3,70% Inflação do IPCA - Pesquisa Focus Banco Central do Brasil
22.681.752,74	23.904.299,21	24.788.758,28

Para a Receita Corrente Líquida de 2023 foi utilizado o valor anual arrecadado em novembro/2022, mais a inflação de 2022, do IPCA de 5,79 apurado em 31/12/2022

PREVISÃO DA DESPESA COM PESSOAL A SER CRIADA

Exercício de 2023	Exercício de 2024	Exercício de 2025
Despesa de 2022 + Revisão Geral Anual	Despesa de 2023 + 5,39% Inflação do IPCA - Pesquisa Focus do Banco Central do Brasil	Despesa de 2024 + 3,70% Inflação do IPCA - Pesquisa Focus do Banco Central do
10.522.034,69	11.131.260,49	11.543.117,13
46,39%	46,57%	46,57%

TIPO DE DESPESA			
X	Despesa Obrigatória de Caráter Continuado		Aperfeiçoamento de Ação Governamental

DESCRIÇÃO RESUMIDA DE DESPESAS A EMPENHAR NAS DOTAÇÕES:
Pagamento das remunerações dos servidores municipais e agentes políticos após a revisão geral anual.

DISPONIBILIDADE FINANCEIRA	
X	Os recursos estão previstos no fluxo de caixa da Educação, ou Fundeb, ou Saúde ou Tesouro Municipal

Disponibilidade de Recursos Ordinários, da Saúde e da Educação em 30/11/2022 R\$ 3.632.815,71
--

FONTES DE RECURSOS			
X	TESOURO MUNICIPAL		CONVÊNIO
X	FUNDO MUNICIPAL	X	FUNDEB

Dotações Orçamentárias e Saldos:	Dotações da Prefeitura 3.1.90.04.00.2.05.01.12.361.006.2.0061 - R\$. 451.837,85 - Vencimentos 3.1.90.04.00.2.05.01.12.365.006.2.0155 - R\$. 154.467,44 - Vencimentos 3.1.90.13.00.2.05.01.12.272.006.2.0059 - R\$. 168.461,46 - Encargos
A contabilidade deverá preencher os campos acima com as dotações dos Vencimentos e Encargos do orçamento do Município, de 2021, cujas despesas ora criadas serão empenhadas	

Art. 16, Inciso II, §1º, LC 101/2000

Declaramos, em cumprimento da Lei Complementar 101/2000, concernente ao art. 16, Inciso II, § 1º, que as despesas decorrentes do objeto mencionado correrão por conta de dotações específicas, constantes da Lei Orçamentária anual, que com a abertura de créditos adicionais, se necessário, conforme autorização contida na mesma, são suficientes para absorver os empenhos neste exercício, havendo pois, adequação orçamentária e financeira. Declaramos ainda, que as despesas acima são compatíveis com o Plano Plurianual - PPA e Lei de Diretrizes Orçamentárias - LDO, e que não infringe nenhuma disposição constantes nestes instrumentos, pois enquadram em suas diretrizes, prioridades e metas.

Art. 17, § 1º DA LC 101/2000

Declaramos a existência de recursos orçamentários, conforme Lei Orçamentária do exercício de 2023 e compromisso de alocação dos recursos nos orçamentos de 2024 e 2025.

ASSINATURAS

Em 23 / 01 / 2023




Tesoureiro

Em 23 / 01 / 2023



Contador

Em 23 / 01 / 2023



Sandro Lisboa Martins
Prefeito Municipal
Prefeito Municipal